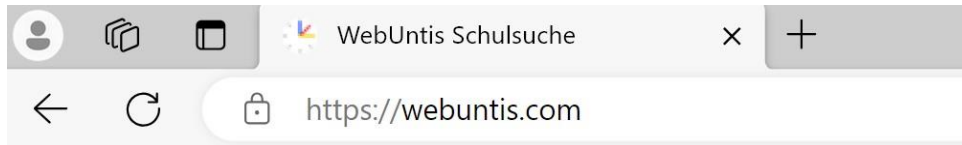
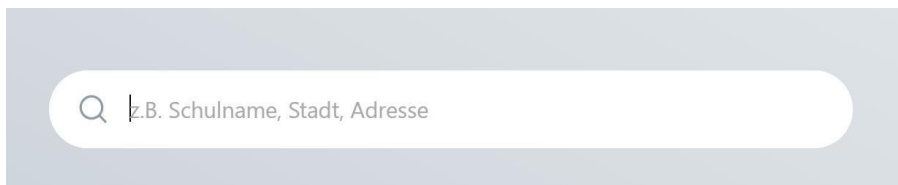


Kurswahl mit Webuntis - Kurzanleitung

1. Webuntis über den Browser aufrufen.




2. Im zentralen Suchfenster nach dem Gymnasium Bondenwald suchen.



3. Sich dort mit Benutzernamen und Passwort anmelden.

Benutzername

Passwort 

Login

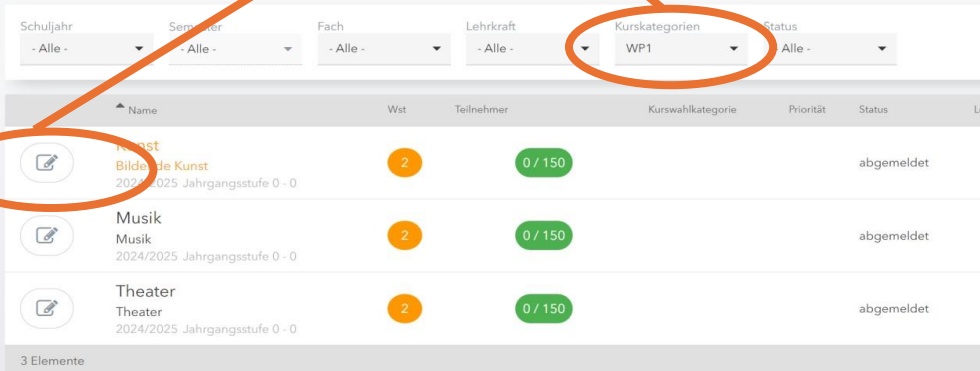
[Passwort vergessen?](#)

4. Auf „Kurse“ gehen



5. **Achtung! Erst im Wahlzeitraum sind die Wahlen sichtbar. Für Klasse 8 gibt es 3 Wahlbereiche: WP1, WP2, WP3.**

a. **Erst über Kurskategorie den WP-Bereich auswählen.**



Name	Wst	Teilnehmer	Kurswahlkategorie	Priorität	Status
Kunst Bilde... 2024/2025 Jahrgangsstufe 0 - 0	2	0 / 150			abgemeldet
Musik Musik 2024/2025 Jahrgangsstufe 0 - 0	2	0 / 150			abgemeldet
Theater Theater 2024/2025 Jahrgangsstufe 0 - 0	2	0 / 150			abgemeldet

3 Elemente

b. **Dann über den Stift für den Bereich wählen.**

6. **Ggf. Priorität auswählen (1 für Erstwahl, 2 für Zweitwahl) und auf Anmelden drücken.**

Kursanmeldung ✕

Kunst

Teilnehmer

0 / 150

Anmeldestatus

nicht angemeldet

Kurswahlkategorie

Select...

Priorität

1

2

Anmelden

Abbrechen

7. **Fertig! Die Wahl kann bis zum Ende des Anmeldezeitraumes noch geändert werden.**